

网口连接器

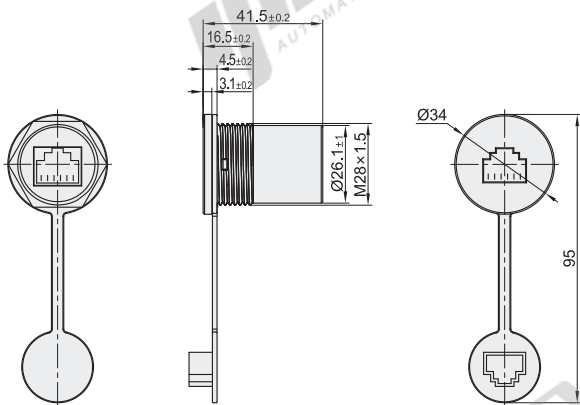
◀ 中继型转接器·插拔式 通用型

连接器

代码	类型	材质 外壳	表面处理 接触点	安装方式
ZKY50	插拔式	ABS+PC	先镀镍, 再镀金	面板安装 (六角螺母锁紧)

特点

- 前后均为RJ45接口, 用于网线的转接;
- 带防尘罩, 在长时间不用时可以防止灰尘的进入;
- 可适用于六类网线;
- 可在面板上开防呆圆孔直接安装于面板上, 并采用螺母锁紧。避免了方形的法兰式插座需要另外加工固定螺栓孔的麻烦;
- STP(带屏蔽)型, 具备优异的抗干扰性能。

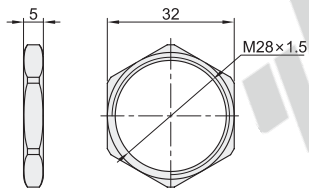


接线图

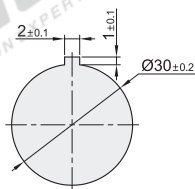
RJ45同号接线

1	1
2	2
3	3
4	4
5	5
6	6
7	7
8	8

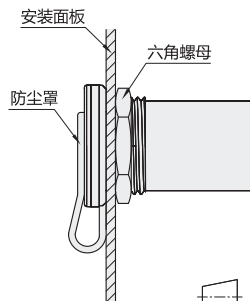
螺母尺寸



面板开孔尺寸图



安装示意图



视角标准: 第一视角

型号		通信规格
代码	连接器类型	
ZKY50	RJ45	C6(CAT6六类)



请按图示订货

型号		
代码	连接器类型	通信规格
ZKY50	RJ45	C6

ZKY50-RJ45-C6

参数表

连接器类型	RJ45(接口)
通信规格	Cat6
接线方式	同号接线
阻燃等级	UL94V-0
使用温度范围	-10~60℃

① 同号接线用于连接两个不同性质的端口, 两端线的顺序相同。

② 一般用于: ● 电脑到交换机/集线器
● 路由器到交换机/集线器